

ADVIES-VERSLAG




Datum: 29/07/14

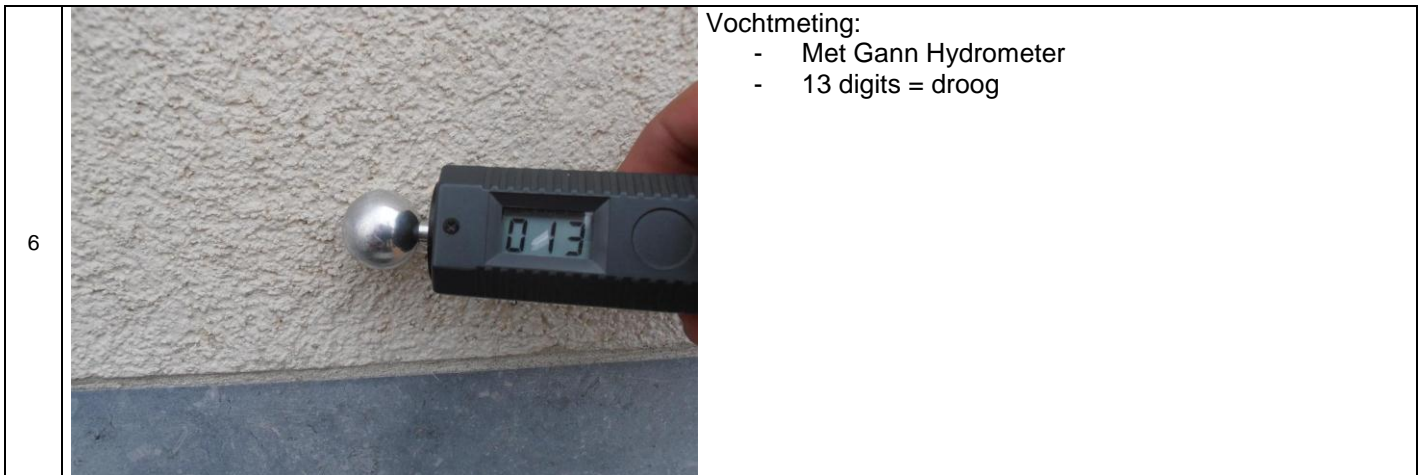
Door: Kiekens Stefaan

Werf:	Maison Blanche	Oppervlakte:	+ - 500 m ²
Adres:	Zeedijk 367 Westende	Systeem:	ETICS
Projectnr.:		Advies op aanvraag van:	IBT
Verwerker:	IBT		
Gesproken met:			

1		<p style="text-align: right;">B</p> <p>Voorgevel gelegen aan zeedijk: - Oriëntatie: ZW</p>
2		<p>Voorgevel met mosvorming</p>

De aanwezigheid van aangestelden van de NV STO op een technische vergadering of werfbezoek gebeurt onder alle voorbehoud en zonder nadelige erkenning. De door ons opgestelde (werf)verslagen zijn momentopnamen naar aanleiding van een sporadisch bezoek en zijn niet bedoeld om adviezen of verslaggevingen van architecten te vervangen. De deelname van STO aan werfvergaderingen of -bezoeken kadert in een vrije dienstverlening. STO kan niet aansprakelijk gesteld worden voor fouten in de verwerking, gebreken in aansluitende gevelelementen, of bij het gebruik van verkeerd materiaal.

3		Detail mosvorming
4		Kwartskorrels staan bloot: - verf / bindmiddel is verwijderd vermoedelijk door reiniging onder hoge druk - of algemene verwerking van de sierpleister tgv oriëntatie en inplanting
5		



VASTSTELLINGEN:

- Zie fotoreportage
- Volgens de verkregen informatie is de gevel 3 jaar geleden gereinigd
- ETICS is + 10 jaar oud

DOEL:

- Sanering

OORZAAK:

- Plaatselijke groei van schimmel kan oa ontstaan indien er lokaal en langdurig water op een oppervlak aanwezig is. Dit water is afkomstig van vochtige lucht waarvan het vocht op het pleisteroppervlak condenseert.

ADVIES:

- Bij droog weer aanbrengen Sto Fungex met druksproeier, rol, kwast, 24 uur laten inwerken, indien nodig herhalen.
- Bijkomend advies: door de verwerking van het sierpleisterwerk is het aan te raden dit opnieuw te “voeden” op volgende wijze:
 - o Waar nodig aanpassen van de aansluitingsdetails conform Sto Therm Details (www.sto.be/downloads)
 - o Sto Fungex naspoelen met water onder normale kraandruk
 - o Aanbrengen van Sto Plex W met druksproeier, rol of kwast
 - o Aanbrengen 2 lagen Stocolor Lotusan G

Hoogachtend,

Stefaan Kiekens
Technisch Adviseur

Sto NV

De aanwezigheid van aangestelden van de NV STO op een technische vergadering of werfbezoek gebeurt onder alle voorbehoud en zonder nadelige erkenning. De door ons opgestelde (werf)verslagen zijn momentopnamen naar aanleiding van een sporadisch bezoek en zijn niet bedoeld om adviezen of verslaggevingen van architecten te vervangen. De deelname van STO aan werfvergaderingen of -bezoeken kadert in een vrije dienstverlening. STO kan niet aansprakelijk gesteld worden voor fouten in de verwerking, gebreken in aansluitende gevelementen, of bij het gebruik van verkeerd materiaal.